

Manual para o registro de trabalhos

VI Congreso de Estadística Bayesiana
de América Latina – COBAL

OFICINA DE
EVENTOS Y
VIAJES



PUCP

Ingresse ao link


[Sistema de Ponencias – VI COBAL](http://bit.ly/2A0AZ0o)

<http://bit.ly/2A0AZ0o>

Ao clicar no link, aparecerá a seguinte janela, na qual você deverá preencher os respectivos dados.

Solicitud de registro para el envío de resúmenes

VI Congreso Bayesiano de América Latina (VI COBAL)


Nombres	
Primer apellido	
Segundo apellido	
Correo	
Fecha de nacimiento	
Formato de fecha (dd/mm/yyyy). Por ejemplo: 23/05/2017	
Sexo	▼
País	▼

REGÍSTRATE

Depois de ter registrado os dados, você deve clicar no botão "**Regístrate**" e uma janela de confirmação será exibida.

Solicitud de registro para el envío de resúmenes

VI Congreso Bayesiano de América Latina (VI COBAL)

 
Formato de fecha (dd/mm/yyyy). Por ejemplo: 23/05/2017
 ▼
 ▼

REGÍSTRATE

*Se você é um participante estrangeiro, você deve digitar o seu número de passaporte ou documento estrangeiro.

*Se você é peruano, você deve digitar o seu número de identificação (8 dígitos)

Solicitud de registro para el envío de resúmenes

VI Congreso Bayesiano de América Latina (VI COBAL)



Muchas gracias por registrarse como aspirante a ponente de este evento.

Sus datos de acceso al sistema serán enviados a su correo electrónico. Los mismos que le permitirán enviarnos su resumen para este evento.

O sistema enviará um e-mail automático para o seu endereço de e-mail com seu nome de usuário, senha e um link para o qual você deve clicar


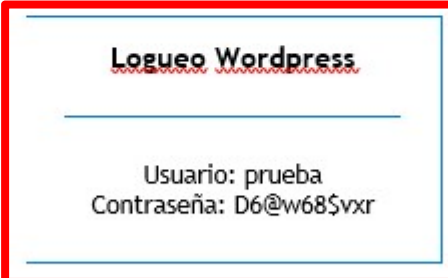
Estimado(a):

Le informamos que se ha registrado exitosamente como **aspirante a Ponente** del evento **VI Congreso Bayesiano de América Latina (VI COBAL)** en el sistema de ponencias de la PUCP, por este motivo, le enviamos los datos que le permitirá administrar el registro de sus resúmenes y trabajos finales de manera rápida y efectiva.

Para ingresar al administrador del sitio, haga clic en el link de administración siguiente:

 <https://www.pucp.edu.pe/sistema-ponencias/wp-admin>

Luego ingrese los siguientes datos para acceder:

Logueo Wordpress

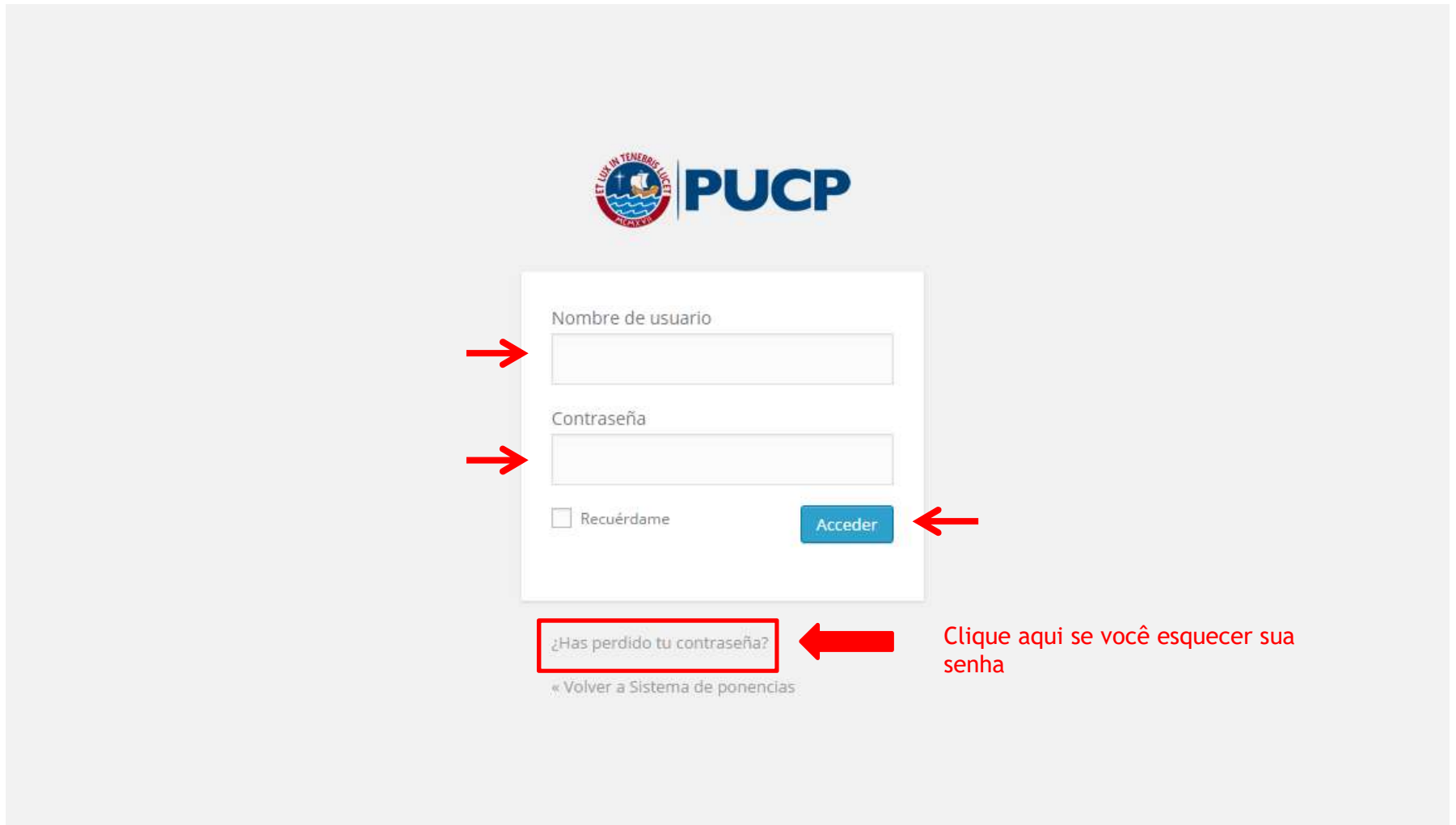
Usuario: prueba
Contraseña: D6@w68\$vxr

Es necesario que recuerde mantener la privacidad de los datos que le han sido asignados y tener en cuenta que estos son intransferibles.

Saludos,

Oficina de Eventos y Viajes

Digite seu nome de usuário e senha nos respectivos espaços e clique no botão "Acesso"



The image shows a login form for PUCP (Pontificia Universidad Católica del Perú). At the top center is the PUCP logo, which includes a circular emblem with a ship and the motto "ET LUX IN TENEBRIS LUCEL" and the year "1864". To the right of the emblem is the text "PUCP" in a bold, blue, sans-serif font.

Below the logo is a white rectangular form with a light gray border. Inside the form, there are two input fields: "Nombre de usuario" and "Contraseña". A red arrow points to the "Nombre de usuario" field, and another red arrow points to the "Contraseña" field. Below these fields is a checkbox labeled "Recuérdame" and a blue button labeled "Acceder". A red arrow points to the "Acceder" button.

Below the form, there is a red-bordered box containing the text "¿Has perdido tu contraseña?". A red arrow points to this box. To the right of the box, there is a red arrow pointing to the text "Clique aqui se você esquecer sua senha". Below the red-bordered box is a link that says "« Volver a Sistema de ponencias »".

Resúmenes

Perfil

Cerrar menú

Perfil

Opciones personales

Nombre

Nombre de usuario

Alias *(obligatorio)*

Mostrar este nombre públicamente

Resúmenes

Perfil

Cerrar menú

Nombres *

Primer apellido *

Segundo apellido

Pais *

DNI *

Capacidades adicionales

Capacidades

Actualizar perfil

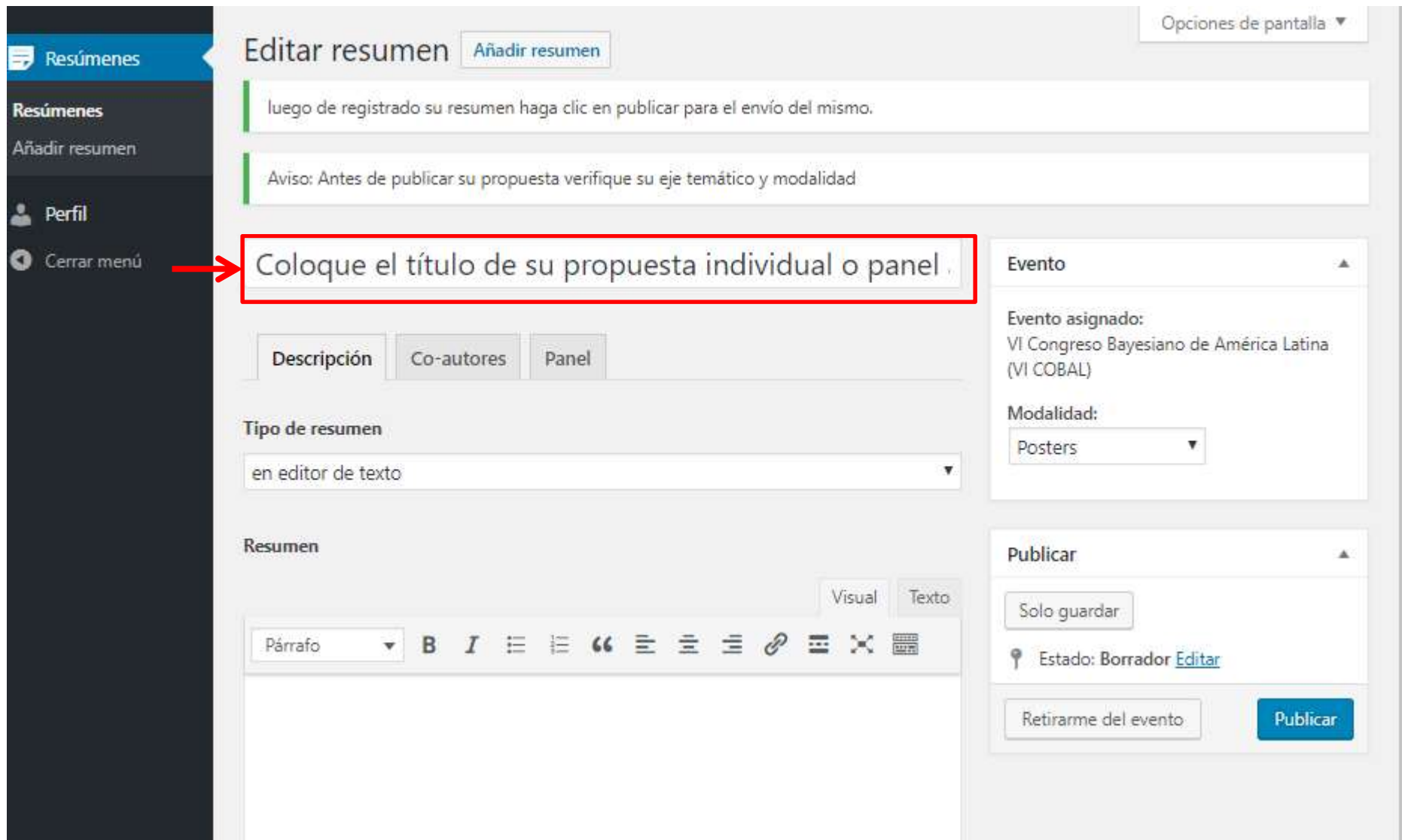
Depois de clicar no botão "Acesso", uma janela será aberta, onde você terá que **preencher ou modificar os dados que você registrou anteriormente**. Em seguida, você deve clicar no botão "**Actualizar perfil**" para que os dados sejam salvos.

Você deve clicar em " **Resúmenes** " e, em seguida, clicar em " **Coloque el título de sus propuesta individual o panel aquí** "

The screenshot displays a web application interface for managing summaries. On the left, a dark sidebar contains a menu with 'Resúmenes' (highlighted in blue), 'Resúmenes', 'Añadir resumen', 'Perfil', and 'Cerrar menú'. The main content area is titled 'Resúmenes' and includes a '+ Añadir resumen' button and a search bar with the text 'Buscar resúmenes'. Below the search bar, it indicates '1 elemento'. A table with four columns: 'Título', 'Evento', 'Estado', and 'Fecha' is shown. The first row contains the text 'Coloque el título de su propuesta individual o panel aquí — Borrador' (highlighted with a red box), 'VI Congreso Bayesiano de América Latina (VI COBAL)', a 'Borrador' status, and the date 'Última modificación 07/12/2018'. A second row with the same column headers is partially visible at the bottom.

Título	Evento	Estado	Fecha
Coloque el título de su propuesta individual o panel aquí — Borrador	VI Congreso Bayesiano de América Latina (VI COBAL)	Borrador	Última modificación 07/12/2018
Título	Evento	Estado	Fecha

Você deve digitar o título do seu trabalho na caixa de texto.

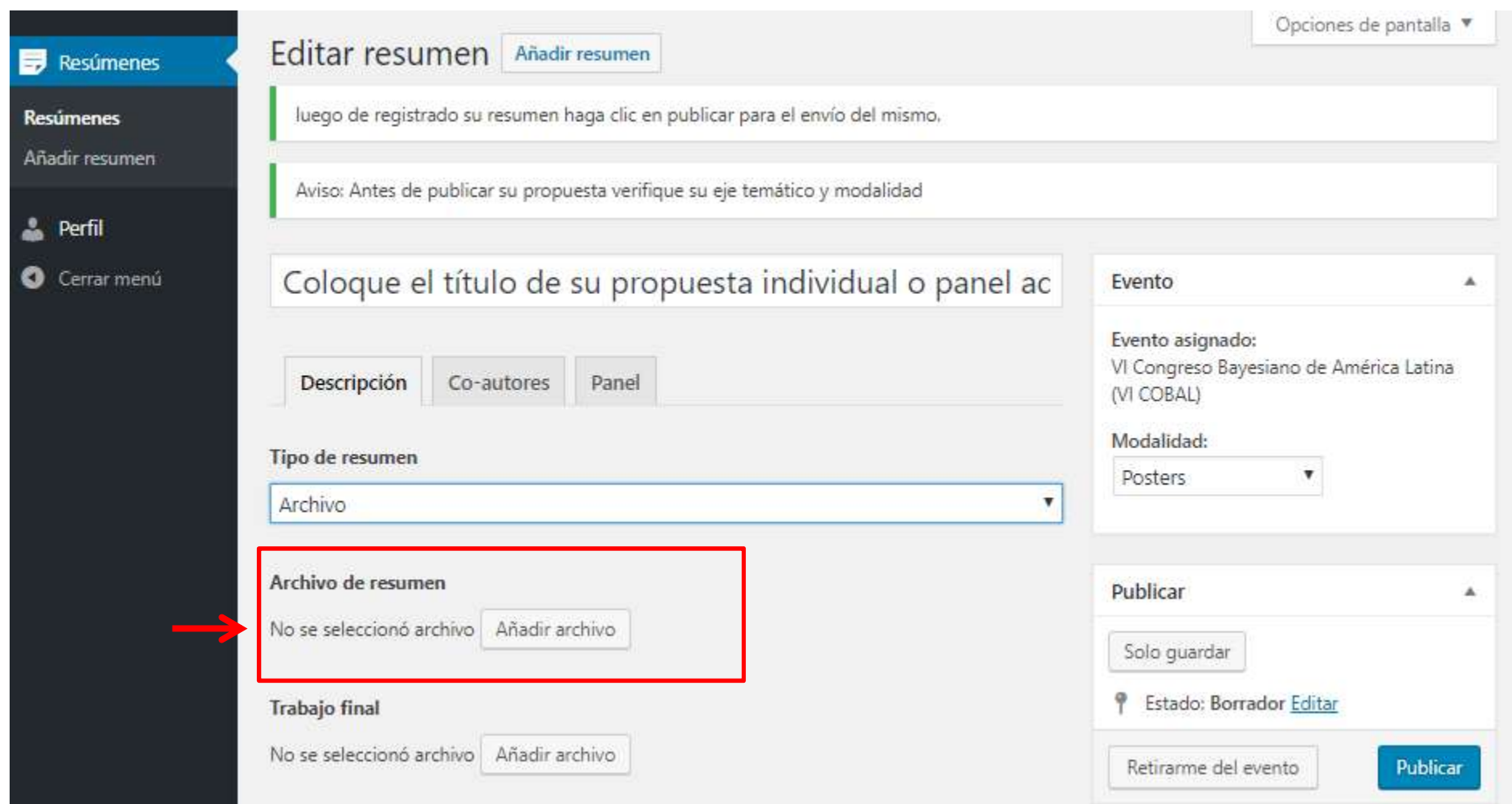


The screenshot shows the 'Editar resumen' (Edit abstract) interface. On the left is a dark sidebar with navigation options: 'Resúmenes', 'Resúmenes', 'Añadir resumen', 'Perfil', and 'Cerrar menú'. The main content area has a header with 'Editar resumen' and a button 'Añadir resumen'. Below the header are two informational messages: 'luego de registrado su resumen haga clic en publicar para el envío del mismo.' and 'Aviso: Antes de publicar su propuesta verifique su eje temático y modalidad'. A red box highlights the title input field containing the text 'Coloque el título de su propuesta individual o panel'. Below this are tabs for 'Descripción', 'Co-autores', and 'Panel'. The 'Tipo de resumen' dropdown is set to 'en editor de texto'. The 'Resumen' section features a rich text editor with a toolbar including options like 'Párrafo', bold, italic, list, quote, link, and image. On the right side, there are panels for 'Evento' (VI Congreso Bayesiano de América Latina (VI COBAL)), 'Modalidad' (Posters), and 'Publicar' (Solo guardar, Estado: Borrador, Retirarme del evento, and a blue 'Publicar' button).

Você deve escolher entre as opções “en editor de texto” o “archivo”. Se você escolher a opção “en editor de texto”, poderá desenvolver seu resumo na seção marcada.

The screenshot shows the 'Editar resumen' (Edit summary) interface. On the left is a dark sidebar with navigation options: 'Resúmenes', 'Resúmenes', 'Añadir resumen', 'Perfil', and 'Cerrar menú'. The main content area has a title 'Editar resumen' and a button 'Añadir resumen'. Below this is a text input field with the placeholder 'Coloque el título de su propuesta individual o panel'. There are three tabs: 'Descripción', 'Co-autores', and 'Panel'. A section titled 'Tipo de resumen' contains a dropdown menu with three options: 'en editor de texto', 'en editor de texto', and 'Archivo'. A red box highlights this dropdown, and a red arrow points to the first 'en editor de texto' option. Below the dropdown is a rich text editor toolbar with options like 'Párrafo', 'B', 'I', and 'Visual'. A large red box highlights the text editor area below the toolbar, with a red arrow pointing to it from the left. On the right side, there are panels for 'Evento' (VI Congreso Bayesiano de América Latina) and 'Publicar' (Solo guardar, Estado: Borrador, Retirarme del evento, and Publicar button).

Se você escolher a opção “**Archivo**”, poderá anexar o arquivo clicando no botão “**Añadir archivo**”.



Resúmenes

Resúmenes

Añadir resumen

Perfil

Cerrar menú

Editar resumen [Añadir resumen](#)

Opciones de pantalla ▼

luego de registrado su resumen haga clic en publicar para el envío del mismo.

Aviso: Antes de publicar su propuesta verifique su eje temático y modalidad

Coloque el título de su propuesta individual o panel ac

Descripción Co-autores Panel

Tipo de resumen

Archivo ▼

Archivo de resumen

No se seleccionó archivo [Añadir archivo](#)

Trabajo final

No se seleccionó archivo [Añadir archivo](#)

Evento

Evento asignado:
VI Congreso Bayesiano de América Latina (VI COBAL)

Modalidad:
Posters ▼

Publicar

Solo guardar

Estado: Borrador [Editar](#)

Retírame del evento [Publicar](#)

IMPORTANTE: Depois de terminar de editar o resumo, você deve **escolha a modalidade (Posters o Comunicación Oral).**

The screenshot shows the 'Editar resumen' (Edit abstract) interface. On the left is a dark sidebar with navigation options: 'Resúmenes', 'Resúmenes', 'Añadir resumen', 'Perfil', and 'Cerrar menú'. The main content area has a title 'Editar resumen' and a button 'Añadir resumen'. Below this is a text box with the instruction: 'luego de registrado su resumen haga clic en publicar para el envío del mismo.' and a warning: 'Aviso: Antes de publicar su propuesta verifique su eje temático y modalidad'. A large text input field contains the placeholder 'Coloque el título de su propuesta individual o panel ac'. Below this are three tabs: 'Descripción', 'Co-autores', and 'Panel'. The 'Tipo de resumen' dropdown is set to 'Archivo'. The 'Evento' section shows 'Evento asignado: VI Congreso Bayesiano de América Latina (VI COBAL)'. The 'Modalidad' dropdown is highlighted with a red box and a red arrow, with 'Posters' selected. The 'Publicar' section contains a 'Solo guardar' button, a status indicator 'Estado: Borrador' with an 'Editar' link, and two buttons at the bottom: 'Retírame del evento' and 'Publicar'.

Você deve clicar no botão "**Publicar**" para enviar seu resumo.

The screenshot shows the 'Editar resumen' (Edit abstract) interface. On the left is a dark sidebar with navigation options: 'Resúmenes', 'Resúmenes', 'Añadir resumen', 'Perfil', and 'Cerrar menú'. The main content area has a header with 'Editar resumen' and a '+ Añadir resumen' button. Below the header are two green-bordered boxes with instructions: 'luego de registrado su resumen haga clic en publicar para el envío del mismo.' and 'Aviso: Antes de publicar su propuesta verifique su eje temático y modalidad'. A large text input field contains the placeholder 'Coloque el título de su propuesta individual o panel ac'. Below this are three tabs: 'Descripción', 'Co-autores', and 'Panel'. The 'Tipo de resumen' dropdown is set to 'Archivo'. There are two 'Archivo de resumen' sections, each with 'No se seleccionó archivo' and an 'Añadir archivo' button. The 'Trabajo final' section also has 'No se seleccionó archivo' and an 'Añadir archivo' button. On the right side, there are two panels. The top panel, titled 'Evento', shows 'Evento asignado: VI Congreso Bayesiano de América Latina (VI COBAL)' and a 'Modalidad:' dropdown set to 'Posters'. The bottom panel, titled 'Publicar', contains a 'Solo guardar' button, a location pin icon with 'Estado: Borrador' and an 'Editar' link, a 'Retírame del evento' button, and a blue 'Publicar' button. A red arrow points to the 'Publicar' button, which is also enclosed in a red rectangular box.

Resúmenes

Resúmenes

Añadir resumen

Perfil

Cerrar menú

Editar resumen

Añadir resumen

Opciones de pantalla ▼

Resumen actualizado.



Evento: VI Congreso Bayesiano de América Latina (VI COBAL) ▲

Prueba

Prueba

Evento ▲

Evento asignado:

VI Congreso Bayesiano de América Latina
(VI COBAL)

Modalidad:

Comunicación Oral

Tipo de resumen

en editor de texto ▼

Depois que o **resumo for enviado**, você deverá **aguardar a aprovação ou reprovação do resumo** para que ele apareça no status **“Esperando revisión”**.

The screenshot shows a web application interface for managing summaries. On the left is a dark sidebar with navigation options: 'Resúmenes' (highlighted), 'Resúmenes', 'Añadir resumen', 'Perfil', and 'Cerrar menú'. The main content area is titled 'Resúmenes' and includes a search bar and a 'Buscar resúmenes' button. Below the search bar, it indicates '1 elemento'. A table displays the following data:

Título	Evento	Estado	Fecha
Prueba	VI Congreso Bayesiano de América Latina (VI COBAL)	Esperando revisión	Publicada Hace 1 min
Título	Evento	Estado	Fecha