

LA INSTITUCIONALIZACION DE LA PROPIEDAD INTELECTUAL A TRAVÉS DE LA GENERACION DE PATENTES EN LAS UNIVERSIDADES PERUANAS: EL CASO DE LA UNIVERSIDAD NACIONAL DE INGENIERIA

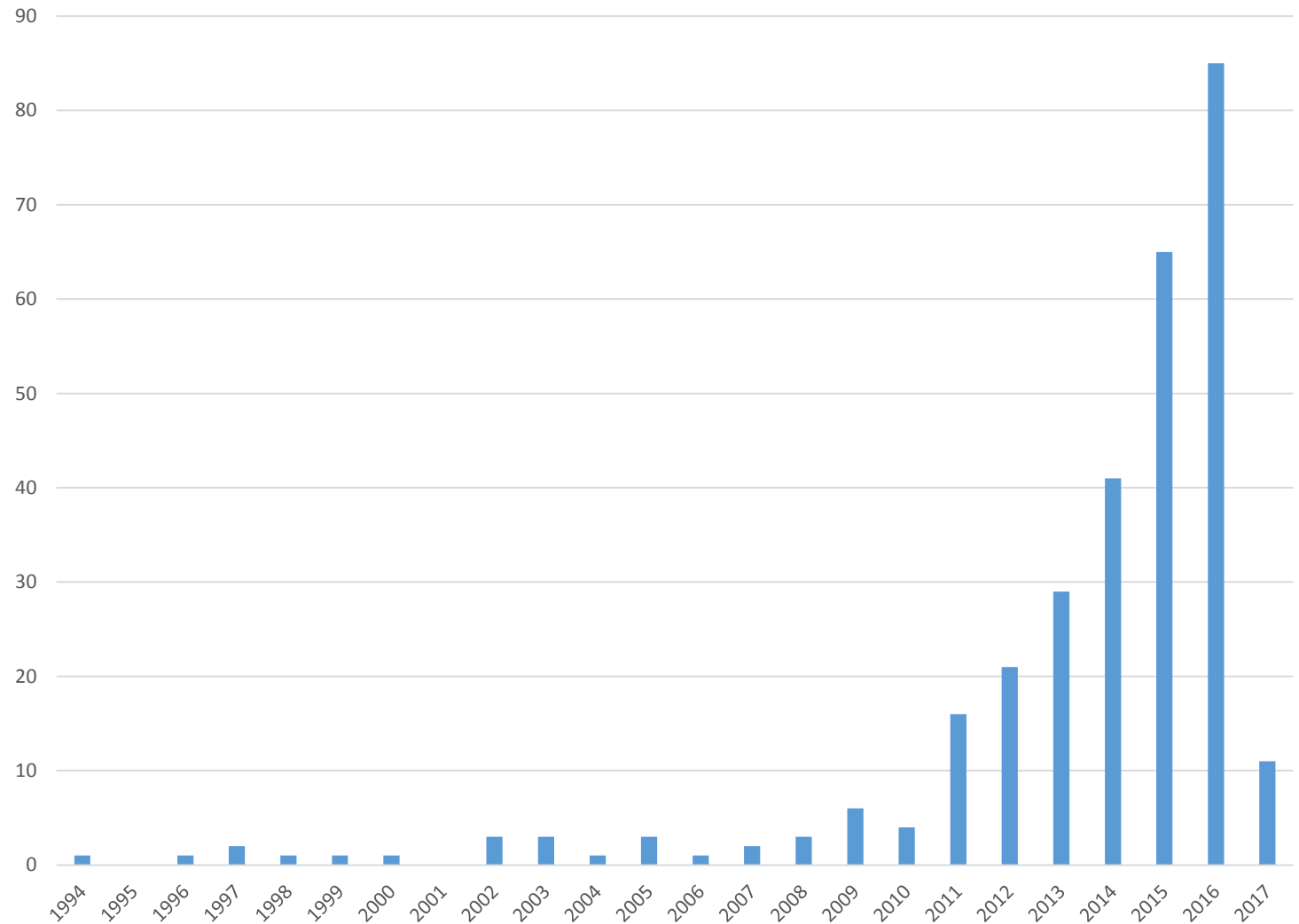
José Fabián, Juan Rodríguez

Instituto General de Investigación, Vicerrectorado de Investigación

Universidad Nacional de Ingeniería

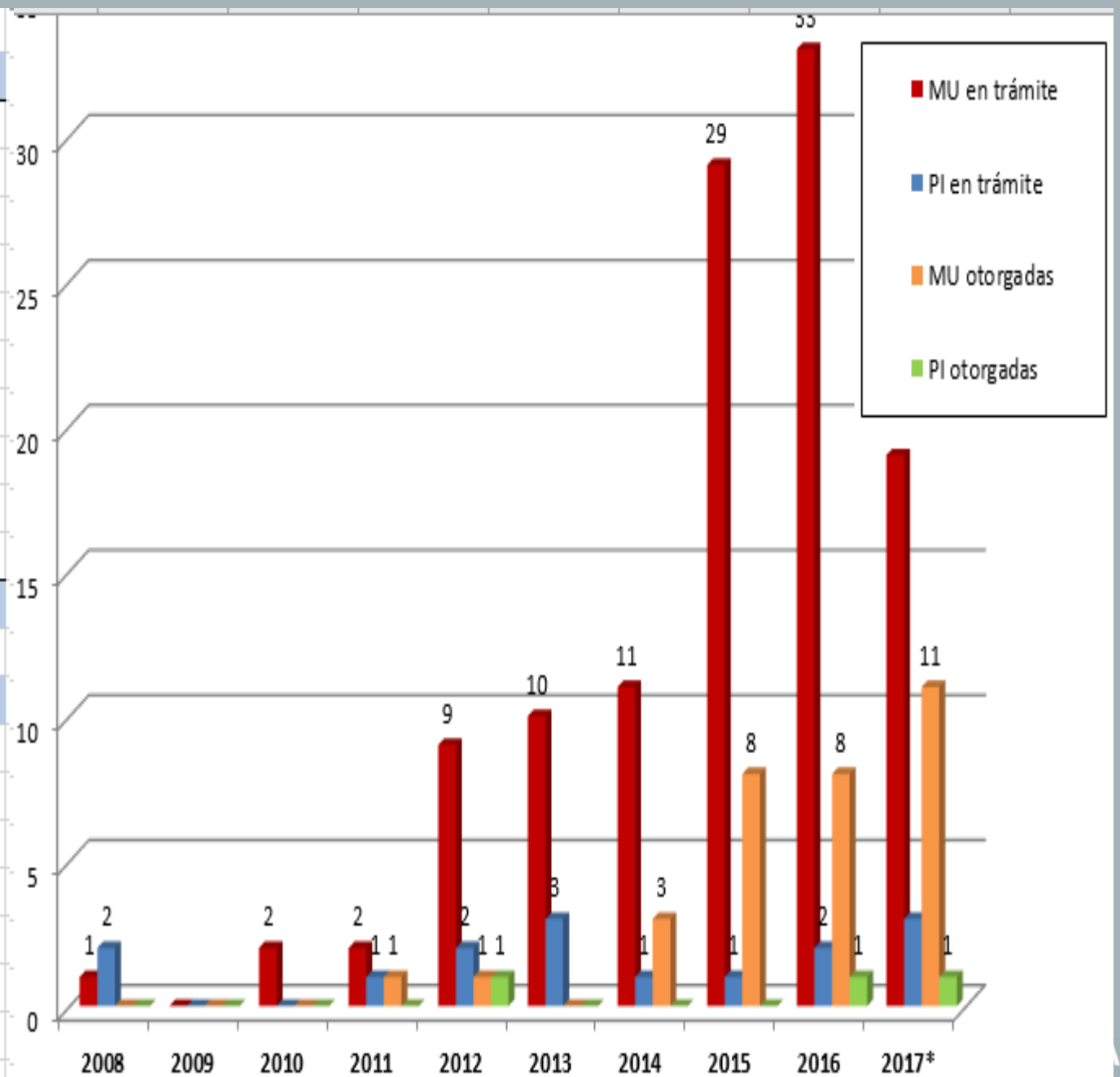
Av. Túpac Amaru 210, Lima, Perú

Figura 1. Número de solicitudes de patente de las Universidades peruanas, solicitadas ante el INDECOPI entre 1993 y julio del 2017.



	1994	1996	1997	1998	1999	2000	2002	2003	2004	2005	2006	2007	2008	2009	2010	2011	2012	2013	2014	2015	2016	2017	Total
Modelo de Utilidad			1	1	1		1	1		2				2	3	4	13	13	31	53	64	26	216
Universidad Nacional de Ingeniería														2	2	1	9	9	19	28	33	19	103
Pontificia Universidad Católica del Perú			1	1				1										2	3	12	7	1	28
Universidad de Ingeniería y Tecnología																		1	7	2	3	2	15
Universidad de Lima																				2	8		10
Universidad Nacional Mayor de San Marcos															1	2	3	1	1	2			10
Universidad Privada del Norte S.A.C.																				4	3		7
Universidad de Piura					1																2	2	5
Universidad Continental S.A.C.																					2	2	4
Universidad Católica de Santa María										2									1				3
Universidad de San Martín de Porres							1													2			3
Universidad Nacional del Callao																				1	2		3
Otras universidades (1 cada una)																1	1				4		6
Patente de Invención	1	1	1			1	2	2	1	1	1	2	3	4	1	12	8	16	10	12	21	7	107
Pontificia Universidad Católica del Perú	1		1			1	2	1			1	2		1		2	3	7	3	2	6	3	36
Universidad Nacional Mayor de San Marcos														1		7	1	3	4	5	4		25
Universidad Nacional de Ingeniería													1			1	2	3	1	1	2	3	11
Universidad Peruana Cayetano Heredia		1											2	1			1		1		2		8
Universidad de Lima																				2	4		6
Universidad de San Martín de Porres									1	1								1		1		1	5
Universidad Católica de Santa María														1							1		2
Universidad César Vallejo															1			1					2
Otras universidades (1 cada una)							1									2	1	1	1	1	2		9
Total	1	1	2	1	1	1	3	3	1	3	1	2	3	6	4	16	21	29	41	65	85	33	323

AÑO	PI en trámite	MU en trámite	PI otorgadas	MU otorgadas
2008	2	1	0	0
2009	0	0	0	0
2010	0	2	0	0
2011	1	2	0	1
2012	2	9	1	1
2013	3	10	0	0
2014	1	11	0	3
2015	1	29	0	8
2016	2	33	1	8
2017*	3	19	1	11
Sub Total	15	116	3	32



PI = Patente de invención

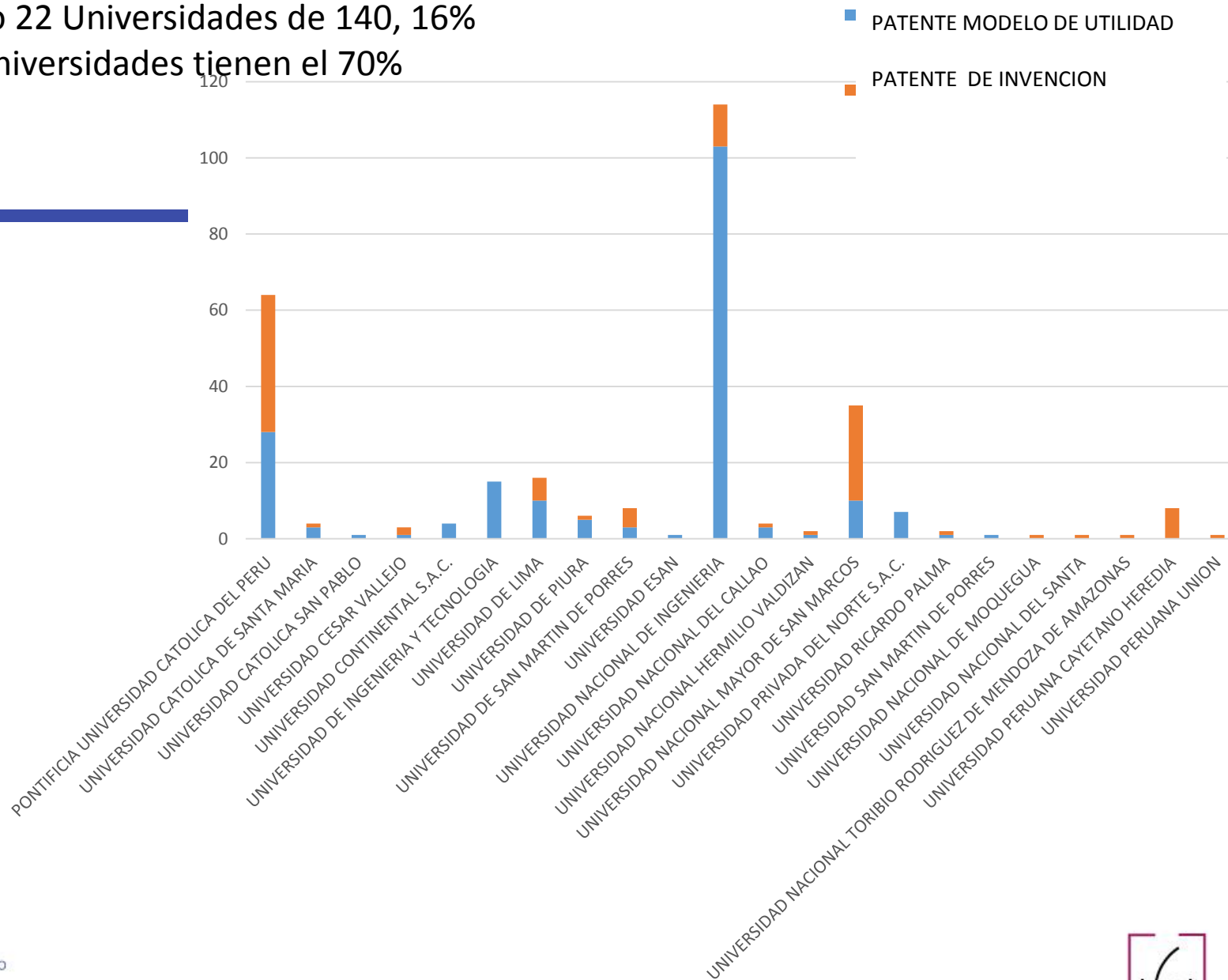
MU = Patente modelo de utilidad

* 17 octubre

SOLICITUDES DE PATENTE DE UNIVERSIDADES PERUANAS

1993-JUL. 2017

Solo 22 Universidades de 140, 16%
3 Universidades tienen el 70%



Conclusiones

Reglas claras en el Sistema de Propiedad Intelectual en las Universidades, promueve la generación de derechos de propiedad intelectual en las instituciones.

Las 4 Universidades que más patentes solicitan en el Perú, tienen reglamentos de Propiedad intelectual y concentran el 78 % de todas las solicitudes de las Universidades peruanas ante el INDECOPI en el periodo de análisis entre el 2011 y el 2016,

La UNI ha sido particularmente exitosa, debido a un reconocimiento muy agresivo al inventor y un acompañamiento sostenido durante el proceso.

El 83 % de todo el sistema Universitario peruano no está participando del Sistema de Propiedad Intelectual como una herramienta válida para la protección del conocimiento generado por sus investigadores.